



# GEWICHTSKLASSEN EINSTELLEN

AB 1. JANUAR 2019 NEUE TARIFE



## Die neue Gewichts- und Achsdeklaration

Nach dem geänderten Bundesfernstraßenmautgesetz wird die Lkw-Maut ab 1. Januar 2019 auf der Basis der Schadstoffklasse, der Gewichtsklasse und bei Kraftfahrzeugen oder Fahrzeugkombinationen mit einem zulässigen Gesamtgewicht über 18 Tonnen zusätzlich nach Achsen berechnet. Darüber hinaus werden die Kosten für die Lärmbelastung angerechnet. Es gibt folgende Gewichtsklassen:



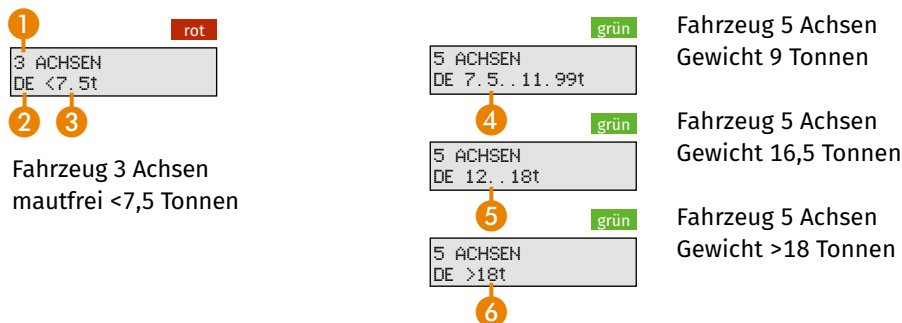
Alle Kraftfahrzeuge und Fahrzeugkombinationen mit einem zulässigen Gesamtgewicht ab 7,5 Tonnen sind mautpflichtig. Im Fahrzeuggerät ist grundsätzlich das zulässige Gesamtgewicht dauerhaft gespeichert, das der Halter bei der Registrierung des Fahrzeugs angegeben hat. Ändert sich das zulässige Gesamtgewicht, weil ein Anhänger an- oder abgekoppelt wird, ist vor Antritt der Fahrt das zulässige Gesamtgewicht auf der On-Board Unit anzupassen. Dies gilt für Fahrzeuge mit einem zulässigen Gesamtgewicht bis einschließlich 18 Tonnen. Oberhalb von 18 Tonnen ist zusätzlich die Angabe der Achsen erforderlich (≤3 Achsen bzw. ≥4 Achsen). Bei Fahrzeugen oder Fahrzeugkombinationen von unter 18 Tonnen zulässigem Gesamtgewicht ist die Angabe der Anzahl der Achsen möglich.



**Stellen Sie bitte unbedingt vor Fahrtantritt sicher, dass das richtige zulässige Gesamtgewicht Ihres Fahrzeugs oder der Fahrzeugkombination anhand der neuen Gewichtsdeklaration eingestellt ist.**

## Betriebsanzeige >>> in Deutschland

Nach Fahrtantritt zeigt das Display dauerhaft den ausgewählten Gewichtsbereich an. Hier vier Beispiele:



## Einordnung in die Gewichts- und Achsdeklaration

Das Gewicht der Kraftfahrzeuge oder Fahrzeugkombinationen wird ab 7,5 Tonnen in Auswahlritten von 1,5 Tonnen deklariert. Dabei kann keine Gewichtsklasse eingestellt werden, die kleiner ist als das auf dem Fahrzeuggerät gespeicherte Gewicht. Ab 1. Januar 2019 wird das zulässige Gesamtgewicht bei Fahrzeugkombinationen abweichend von der Straßenverkehrs-Zulassungs-Ordnung aus der Summe der zulässigen Gesamtgewichte der Einzelfahrzeuge gebildet. Stütz- und Aufliege lasten sind nicht zu berücksichtigen.

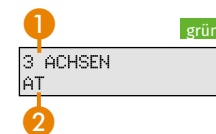
Gewichtsklassen	Gewichtsdeklaration *	Achsdeklaration **
Nicht mautpflichtig <7,5 t	<7,5 t (Displayanzeige „<7,5t“)	–
≥7,5 t bis <12 t	7,5 t – 9 t – 10,5 t (Displayanzeige „7,5t .. 11,99t“)	–
≥12 t bis ≤18 t	12 t – 13,5 t – 15 t – 16,5 t – 18 t (Displayanzeige „12t .. 18t“)	–
>18 t	>18 t keine Gewichtsdeklaration notwendig (Displayanzeige „>18t“)	≤3 Achsen oder ≥4 Achsen (Eingabe der genauen Anzahl der Achsen)

\* in 1,5 t-Auswahlritten

\*\* Bei einem Gewicht bis einschließlich 18 t ist die Angabe der Achsen freiwillig möglich, hat aber keine Auswirkung auf die Mautgebühren.

## >>> auf den Strecken in Österreich


In Österreich – mit aktiviertem Dienst AT (TOLL2GO)



Bedeutung der Displayanzeige:

- 1 Aktuell eingestellte Achszahl
- 2 Dienstgebiet
- 3 deklariertes Bereich: mautfrei
- 4 deklariertes Bereich: ≥7,5 t bis <12 t
- 5 deklariertes Bereich: ≥12 t bis ≤18 t
- 6 deklariertes Bereich: >18 t

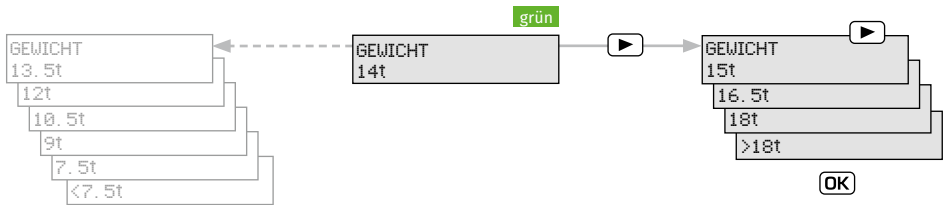
# Eingabe an der OBU



Nach Motorstart wird die Gewichtseinstellung der letzten Fahrt angezeigt. Das kann entweder das dauerhaft auf dem Fahrzeuggerät gespeicherte zulässige Gesamtgewicht sein oder ein vom Fahrer aktiv ausgewähltes zulässiges Gesamtgewicht.



**Bitte beachten Sie, dass keine Gewichtsklasse eingestellt werden kann, die kleiner ist als das auf dem Fahrzeuggerät dauerhaft gespeicherte zulässige Gesamtgewicht.**



**Bei Kraftfahrzeugen oder Fahrzeugkombinationen mit einem zulässigen Gesamtgewicht über 18 Tonnen stellen Sie bitte sicher, dass zusätzlich die korrekte Anzahl der Achsen eingestellt ist.**

## So erreichen Sie uns

**Toll Collect GmbH  
Customer Service  
Postfach 11 03 29  
10833 Berlin  
Deutschland**

**info@toll-collect.de**

Besuchen Sie uns auch im Internet:  
**www.toll-collect.de**  
**www.toll-collect-blog.de**

auf Facebook:  
**www.facebook.com/TollCollect**

oder YouTube:  
**www.youtube.com/user/TollCollectVideo**

### Telefon

Montag bis Freitag 7–19 Uhr

innerhalb Deutschlands:  
0800 222 26 28\*

aus dem Ausland:  
008000 222 26 28\*

### Fax:

+49 180 1 222 628\*\*

\* kostenfrei, Mobilfunkpreise können abweichen

\*\* Innerhalb Deutschlands: Festnetzpreis 3,9 ct/min;  
Mobilfunkpreise maximal 42 ct/min